NATURALNE TYNKI GLINIANE

POLSKA GLINA

tynki gliniane dekoracyjne

Naturalne tynki dekoracyjne marki POLSKA GLINA są wytwarzane z naturalnych surowców mineralnych, nie zawierają dodatków chemicznych, posiadają właściwości pozytywnie wpływające na zdrowie i samopoczucie człowieka, stabilizują wilgotność w pomieszczeniach, są antyalergiczne, neutralizują nieprzyjemne zapachy, chronią przed promieniowaniem elektromagnetycznym..

Każdy tynk dostępny jest w dwóch odmianach różniących się składem i granulacją, a w konsekwencji odcieniem koloru oraz przeznaczeniem:

- tynk strukturalny (granulacja 0 ÷ 1 mm) - tynk gliniany dekoracyjny gruboziarnisty, przeznaczony do cienkowarstwowego nakładania na wcześniej wyrównane podłoża jako warstwa wykończeniowa i dekoracyjna, umożliwia tworzenie powierzchni o różnych strukturach;

- tynk gładki (granulacja 0 ÷ 0,5 mm) - tynk gliniany dekoracyjny drobnoziarnisty, przeznaczony do cienkowarstwowego nakładania na wcześniej wyrównane podłoża jako warstwa wykończeniowa i dekoracyjna, tworzy powierzchnie gładkie.

SPOSÓB UŻYCIA
Podłoże pod tynk powinno być wilgotne (nie mokre), chłonne, nośne, wolne od pyłów, tłuszczów i innych substancji zmniejszających przyczepność. Zawartość worka wymieszać z czystą wodą w ilości od 150 do 300 ml na 1 kg suchej masy. Tynki gliniane dekoracyjne należy nanosić za pomocą pacy z tworzywa (pace stalowe mogą zostawić ciemne przebarwienia). Grubość warstwy: tynki dekoracyjne drobnoziarniste 1 ÷ 2 mm; tynki dekoracyjne gruboziarniste 3 ÷ 4 mm. Zalecane jest nakładanie tynku co najmniej dwoma warstwami i nie należy dopuszczać do zbyt szybkiego schnięcia. W czasie wysychania tynku glinianego normalnym zjawiskiem jest powstawanie niewielkich pęknięć, które można pokryć kolejną warstwą tynku. Warstwa wierzchnia może być zacierana, filcowana lub dowolnie ustrukturowana. Wyschniętą powierzchnię można dalej obrabiać po nawilżeniu. Prace należy wykonywać w temperaturze otoczenia od +5 do +25 °C. Zużyty, wyschnięty produkt można wykorzystać ponownie po namoczeniu w wodzie.

ZUŻYCIE MATERIAŁU:
- tynk strukturalny o grubości 4 mm: ok. 6 kg/m^2 (ok. 4,2 m^2 z worka 25 kg);
- tynk gładki o grubości 2 mm: ok. 3 kg/m^2 (ok. 8,3 m^2 z worka 25 kg).

PRZECHOWYWANIE: Zalecane jest przechowywanie w oryginalnych opakowaniach i pod zadaszeniem, jednak produkt pozostaje pełnowartościowy nawet jeśli ulegnie zawilgoceniu. Okres trwałości: bez ograniczeń.

SPOSÓB PAKOWANIA: worki papierowe 25 kg, ilość na palecie: 1200 kg

Zeskanuj telefonem kod QR, aby obejrzeć film instruktażowy:

tynk strukturalny

tynk gładki

tynki gliniane dekoracyjne

ALBUS

kolor kości słoniowej

strukturalny

granulacja: 0 ÷ 1 mm
grubość warstwy: 3 ÷ 4 mm

gładki



granulacja: 0 ÷ 0,5 mm
grubość warstwy: 1 ÷ 2 mm

FLAVUS LUX

kolor kremowy



strukturalny



granulacja: 0 ÷ 1 mm
grubość warstwy: 3 ÷ 4 mm

gładki

granulacja: 0 ÷ 0,5 mm
grubość warstwy: 1 ÷ 2 mm

tynki gliniane dekoracyjne

POLSKA GLINA

FLAVUS

kolor żółty

strukturalny

granulacja: 0 ÷ 1 mm
grubość warstwy: 3 ÷ 4 mm

gładki

granulacja: 0 ÷ 0,5 mm
grubość warstwy: 1 ÷ 2 mm

ROSEUS LUX

kolor łososiowy



strukturalny



granulacja: 0 ÷ 1 mm
grubość warstwy: 3 ÷ 4 mm

gładki



granulacja: 0 ÷ 0,5 mm
grubość warstwy: 1 ÷ 2 mm

ROSEUS

kolor różowy

strukturalny



granulacja: 0 ÷ 1 mm
grubość warstwy: 3 ÷ 4 mm

gładki

granulacja: 0 ÷ 0,5 mm
grubość warstwy: 1 ÷ 2 mm

ARANTIUS

kolor ceglasty



strukturalny

granulacja: 0 ÷ 1 mm
grubość warstwy: 3 ÷ 4 mm

gładki

granulacja: 0 ÷ 0,5 mm
grubość warstwy: 1 ÷ 2 mm

BRUNUS

kolor brązowy



CINNAMUS

kolor cynamonowy

strukturalny

granulacja: 0 ÷ 1 mm
grubość warstwy: 3 ÷ 4 mm

gładki

granulacja: 0 ÷ 0,5 mm
grubość warstwy: 1 ÷ 2 mm

strukturalny

granulacja: 0 ÷ 1 mm
grubość warstwy: 3 ÷ 4 mm

gładki

granulacja: 0 ÷ 0,5 mm
grubość warstwy: 1 ÷ 2 mm

tynki gliniane dekoracyjne

RAVUS

kolor szary

strukturalny



granulacja: 0 ÷ 1 mm
grubość warstwy: 3 ÷ 4 mm

gładki



granulacja: 0 ÷ 0,5 mm
grubość warstwy: 1 ÷ 2 mm

SMARAGDUS LUX

kolor pistacjowy

strukturalny

granulacja: 0 ÷ 1 mm
grubość warstwy: 3 ÷ 4 mm

gładki

granulacja: 0 ÷ 0,5 mm
grubość warstwy: 1 ÷ 2 mm

SMARAGDUS

kolor seledynowy

strukturalny



granulacja: 0 ÷ 1 mm
grubość warstwy: 3 ÷ 4 mm

gładki

granulacja: 0 ÷ 0,5 mm
grubość warstwy: 1 ÷ 2 mm

OLIVUS

kolor oliwkowy



strukturalny



granulacja: 0 ÷ 1 mm
grubość warstwy: 3 ÷ 4 mm

gładki

granulacja: 0 ÷ 0,5 mm
grubość warstwy: 1 ÷ 2 mm

tynki gliniane bazowe

Naturalne tynki bazowe marki POLSKA GLINA są wytwarzane z naturalnych surowców mineralnych, nie zawierają dodatków chemicznych, posiadają właściwości pozytywnie wpływające na zdrowie i samopoczucie człowieka, stabilizują wilgotność w pomieszczeniach, są antyalergiczne, neutralizują nieprzyjemne zapachy, chronią przed promieniowaniem elektromagnetycznym.

Tynk gliniany bazowy jest przeznaczony do grubowarstwowego tynkowania podłoży surowych jako warstwa podkładowa. Produkt dostępny jest w dwóch odmianach, różniących się kolorem:

- tynk gliniany bazowy jasnoszary (granulacja 0 ÷ 2 mm);
- tynk gliniany bazowy brązowy (granulacja 0 ÷ 2 mm).

Dodatkowym produktem jest szpryc gliniany, przeznaczony do wykonywania obrzutki wstępnej na podłożach surowych, tworzący szorstką warstwę i zwiększający przyczepność tynków bazowych.

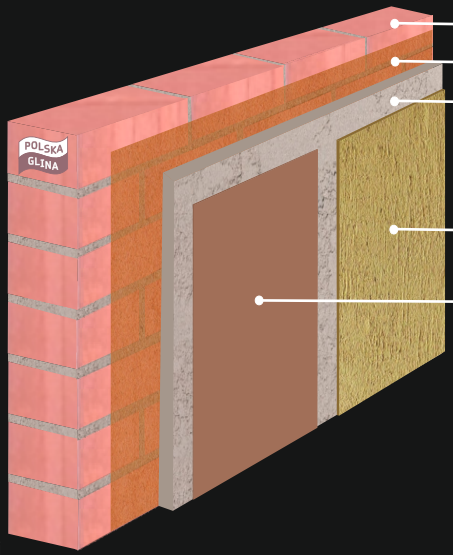

SPOSÓB UŻYCIA:
Podłoże pod tynk powinno być wilgotne (nie mokre), chłonne, nośne, wolne od pyłów, tłuszczów i innych substancji zmniejszających przyczepność. Zawartość worka wymieszać z czystą wodą w ilości od 150 do 160 ml na 1 kg suchej masy tynku bazowego lub 350 ml na 1 kg suchej masy szprycu. Tynki gliniane bazowe i szpryc gliniany należy nakładać maszynowo. Grubość warstwy: szpryc 1 mm; tynki bazowe 10 ÷ 20 mm. Zalecane jest nakładanie tynku bazowego co najmniej dwoma warstwami i nie należy dopuszczać do zbyt szybkiego schnięcia. W czasie wysychania tynku glinianego normalnym zjawiskiem jest powstawanie niewielkich pęknięć, które można pokryć kolejną warstwą tynku. Prace należy wykonywać w temperaturze otoczenia od +5 do +25 °C. Zużyty, wyschnięty produkt można wykorzystać ponownie po namoczeniu w wodzie.

ZUŻYCIE MATERIAŁU:
- szpryc gliniany o grubości 1 mm: ok 1,5 kg/m^2 (ok. 16,7 m^2 z worka 25 kg);
- tynk bazowy o grubości 20 mm: ok. 30 kg/m^2 (ok. 0,8 m^2 z worka 25 kg).

PRZECHOWYWANIE: Zalecane jest przechowywanie w oryginalnych opakowaniach i pod zadaszeniem, jednak produkt pozostaje pełnowartościowy nawet jeśli ulegnie zawilgoceniu. Okres trwałości: bez ograniczeń.

SPOSÓB PAKOWANIA: worki papierowe 25 kg, ilość na palecie: 1200 kg

Podręcznik budowania z gliny
Z GLINY

POLSKA GLINA
+48 41 373 59 11
www.polskaglina.pl